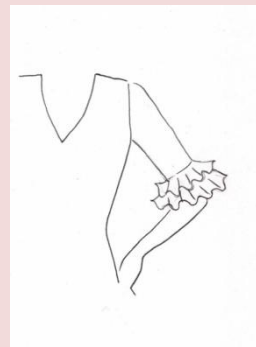


1 五分袖+二段フリル バランス良い丈感が人気のオーソドックスな袖



価格 (袖 2 段フリル) ¥8,000+税  
(袖 1 段フリル) ¥7000+税

袖丈(二段目フリル付け位置まで)  
M サイズ…約 31 センチ  
L/LL サイズ…約 33 センチ  
フリル幅一段目…約 5 センチ  
二段目…約 8 センチ



この袖を使用したイージーオーダー衣装…TBL-10N  
※上記は、型紙上の寸法になり、着用時の寸法とは異なります。  
参考サイズとしてお考え下さい。

2 七分袖+二段フリル フリルをたっぷり贅沢に使用した華やかな袖



価格 (袖 2 段フリル) ¥8,000+税  
(袖 1 段フリル) ¥7000+税

袖丈(二段目フリル付け位置まで)  
M サイズ…約 35.5 センチ  
L/LL サイズ…約 37.5 センチ  
フリル幅 1 段目…約 8 センチ  
2 段目…約 8 センチ



この袖を使用したイージーオーダー衣装…TBL-25  
※上記は、型紙上の寸法になり、着用時の寸法とは異なります。  
参考サイズとしてお考え下さい。

3 七分袖+二段ミニフリル 袖口にミニフリルをあしらった清楚な袖



価格 ¥8,000+税

袖丈  
M サイズ…約 36 センチ  
L/LL サイズ…約 38 センチ

※上記は、型紙上の寸法になり、着用時の寸法とは異なります。  
参考サイズとしてお考え下さい。

#### 4 七分袖+アシンメトリーフリル 流れる様なアシンメトリーフリルが上品な袖



価格 ¥7,000+税

袖丈(フリル付け位置まで)  
M サイズ…約 35.5 センチ  
L/LL サイズ…約 37.5 センチ  
フリル幅…最長 約 18 センチ



この袖を使用したイージーオーダー衣装…TROP-9N

※上記は、型紙上の寸法になり、着用時の寸法とは異なります。  
参考サイズとしてお考え下さい。

#### 5 九分袖+一段フリル+ミニフリル 腕をほっそり長く見せるラインが美しい袖



価格 ¥10,000+税

袖丈(フリル付け位置まで)  
M サイズ…約 50 センチ  
L/LL サイズ…約 53 センチ  
フリル幅…約 8 センチ



この袖を使用したイージーオーダー衣装…TBL-21N


※上記は、型紙上の寸法になり、着用時の寸法とは異なります。  
参考サイズとしてお考え下さい。

#### 6 ロングフレアスリーブ 袖口にかけてベル状に広がるシンプルな袖



価格 ¥6,000+税

袖丈  
M サイズ…約 55 センチ  
L/LL サイズ…約 58 センチ



この袖を使用したイージーオーダー  
衣装…TBL-15N

※上記は、型紙上の寸法になり、着用時の寸法とは異なります。  
参考サイズとしてお考え下さい。

## 7 ロングスリーブ+一段フリル 手首までしっかりフィットする細身の袖



価格 ¥9,000+税

(+¥1,000 で袖口にファスナーをつけることができます。)

袖丈(フリル付け位置まで)

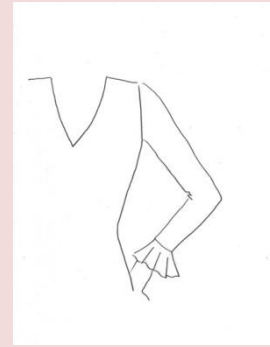
M サイズ…約 50 センチ

L/LL サイズ…約 55 センチ

フリル幅…約 7 センチ

現在この袖を使用したイージーオーダー衣装はございません。

※上記は、型紙上の寸法になり、着用時の寸法とは異なります。参考サイズとしてお考え下さい。



## 8 七分袖+一段フリル+ミニフリル 肘位置にミニフリルを付けたフェミニンな袖



価格 ¥9,000+税

袖丈(フリル付け位置まで)

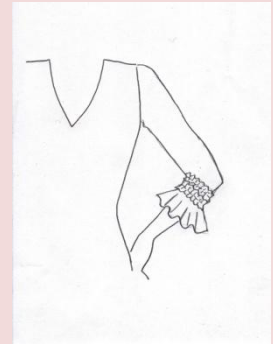
M サイズ…約 35 センチ

L/LL サイズ…約 37.5 センチ

フリル幅…約 8 センチ

この袖を使用したイージーオーダー衣装…TBL-19N

※上記は、型紙上の寸法になり、着用時の寸法とは異なります。参考サイズとしてお考え下さい。



## 9 セビジャーナススリーブ フリルを3段重ねた陽気で華やかな袖

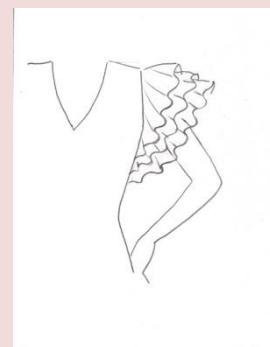


価格 ¥15,000+税

フリル幅 …各 約 10 センチ 3 段  
(全サイズ共通)

現在この袖を使用したイージーオーダー衣装はありません

※上記は、型紙上の寸法になり、着用時の寸法とは異なります。参考サイズとしてお考え下さい。



## 10 ボンバッチョ ふんわりパフがノスタルジックな袖



価格 ¥9,000 +税

袖丈

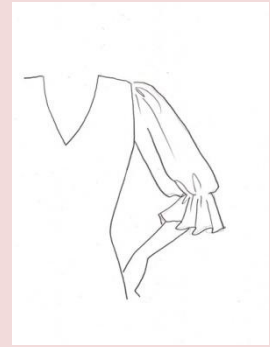
M サイズ…約 39 センチ

L/LL サイズ…約 42 センチ

(※袖口にゴムが入り調整できます。)

現在この袖を使用したイージーオーダー衣装はございません。

※上記は、型紙上の寸法になり、着用時の寸法とは異なります。参考サイズとしてお考え下さい。



### アレンジ例

上記の基本袖に、フリル足しや、ミニフリルの素材変えも可能です。  
また、袖ぐりのバイアス仕上げは、写真Aのようになります。

#### A、バイアス仕上げ



袖ぐりをバイアス始末することにより、ノースリーブとして使用可能になり、袖の付け替えも容易になります。(¥1000 増し)

#### B、ミニフリル素材変え



3の袖口の共布フリルをレースに替えて華やかさを強調。

#### C、フリル足し



4の袖口フリルに更に1段フリルを足して華麗なイメージに…